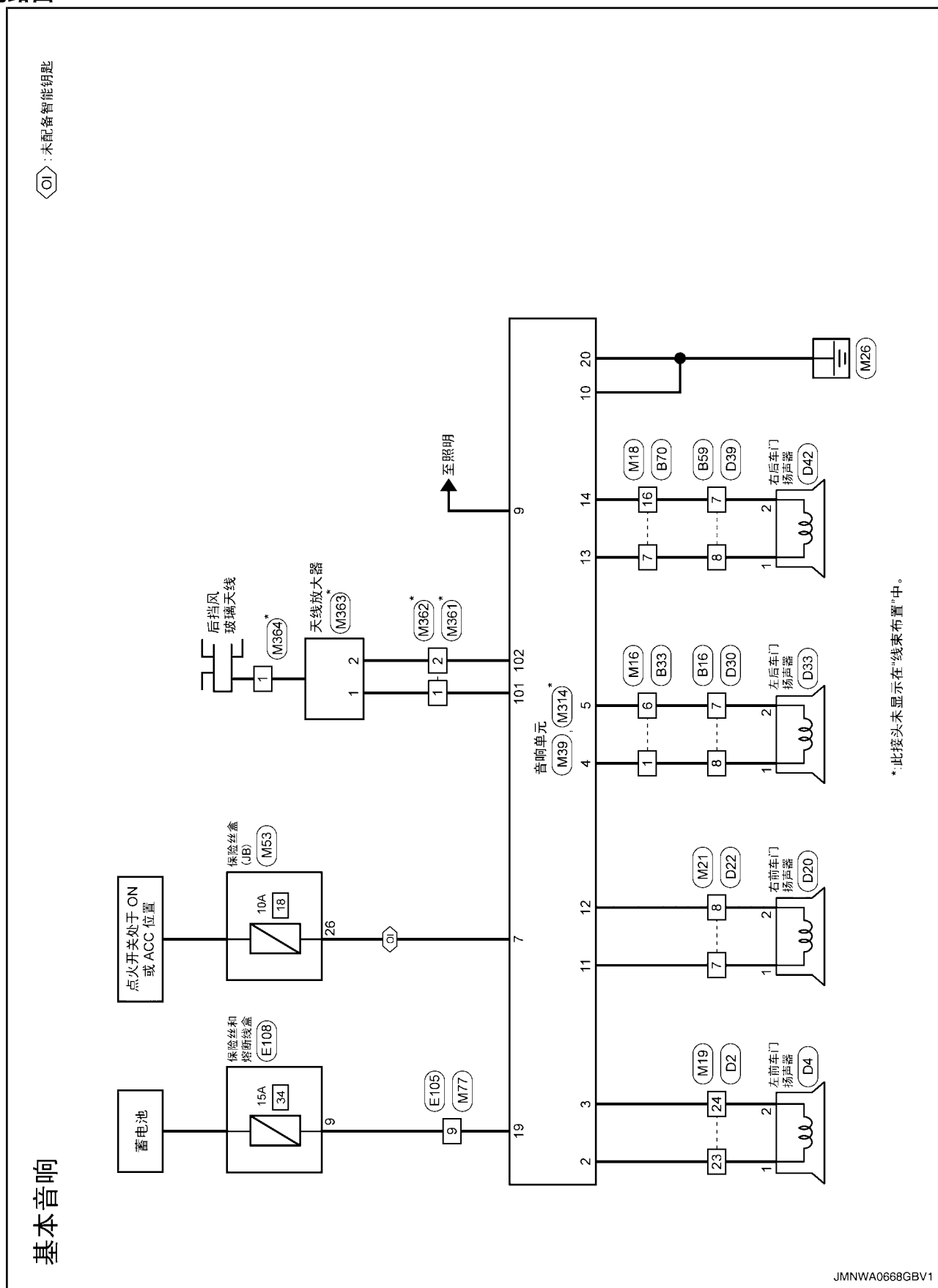


电路图

基本音响

电路图



基本音响

接头编号	B16	接头编号	B70	接头编号	D20	接头编号	D33
接头名称	导线至导线	接头名称	导线至导线	接头名称	右前车门扬声器	接头名称	左后车门扬声器
接头类型	NS10FWCS	接头类型	NS16MWCS	接头类型	NS02FWCS	接头类型	NS02FWCS



4	3	2	1
10	9	8	7
6	5		



1	2	3	4	5	6	7
8	9	10	11	12	13	14
15	16					



1	2
---	---



1	2
---	---

端子号	导线颜色	信号名称 [规格]
7	Gr	
8	Gr	

端子号	导线颜色	信号名称 [规格]
7	W	
16	Br	

端子号	导线颜色	信号名称 [规格]
1	W	
2	Br	

端子号	导线颜色	信号名称 [规格]
1	Lg	
2	Gr	

接头编号	B33	接头编号	D2	接头编号	D22	接头编号	D39
接头名称	导线至导线	接头名称	导线至导线	接头名称	导线至导线	接头名称	导线至导线
接头类型	NS12MWCS	接头类型	1H24FWNH	接头类型	NS10FWCS	接头类型	NS10MWCS



6	7	8	9	10	11	12
1	2	3		4	5	



1	2	3	4	5	6	7	8	9	10	11	12
13	14	15	16	17	18	19	20	21	22	23	24



1	2	3	4
5	6	7	8
9	10		



1	2	3	4
5	6	7	8
9	10		

端子号	导线颜色	信号名称 [规格]
1	Gr	
6	Gr	

端子号	导线颜色	信号名称 [规格]
23	W	
24	Br	

端子号	导线颜色	信号名称 [规格]
7	W	
8	P	

端子号	导线颜色	信号名称 [规格]
7	Gr	
8	Lg	

接头编号	B59	接头编号	D4	接头编号	D30	接头编号	D42
接头名称	导线至导线	接头名称	左前车门扬声器	接头名称	导线至导线	接头名称	右后车门扬声器
接头类型	NS10FWCS	接头类型	NS02FWCS	接头类型	NS10MWCS	接头类型	NS02FWCS



4	3	2	1
10	9	8	7
6	5		



1	2
---	---



1	2	3	4
5	6	7	8
9	10		



1	2
---	---

端子号	导线颜色	信号名称 [规格]
7	Br	
8	W	

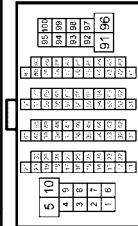
端子号	导线颜色	信号名称 [规格]
1	W	
2	Br	

端子号	导线颜色	信号名称 [规格]
7	Gr	
8	Lg	

端子号	导线颜色	信号名称 [规格]
7	Lg	
8	Gr	

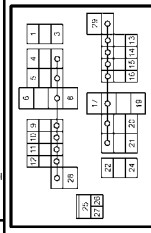
基本音响

接头编号	E105
接头名称	导线至导线
接头类型	TH80MW-CS16-TM4



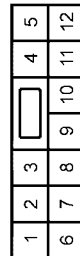
端子号	9
导线颜色	P
信号名称 [规格]	-

接头编号	E108
接头名称	保险丝和熔断线盒
接头类型	24381_CS900



端子号	9
导线颜色	P
信号名称 [规格]	-

接头编号	M16
接头名称	导线至导线
接头类型	NS12FW-CS



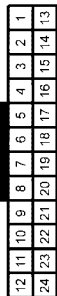
端子号	1
导线颜色	Lg
信号名称 [规格]	-

接头编号	M18
接头名称	导线至导线
接头类型	NS16FW-CS



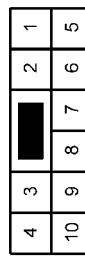
端子号	7
导线颜色	Br
信号名称 [规格]	-

接头编号	M19
接头名称	导线至导线
接头类型	TH24MW-NH



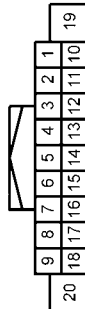
端子号	23
导线颜色	L
信号名称 [规格]	-

接头编号	M21
接头名称	导线至导线
接头类型	NS10MW-CS

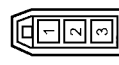


端子号	7
导线颜色	Sb
信号名称 [规格]	-

接头编号	M39
接头名称	音响单元
接头类型	NH18FW-CS2



端子号	导线颜色	信号名称 [规格]
2	L	左声道门扬声器 +
3	P	右声道门扬声器 +
4	Lg	左声道门扬声器 +
5	Sb	右声道门扬声器 -
6	W	左声道门扬声器 -
7	V	双向门扬声器 A
8	L	ACC 电源
9	V	接地/屏蔽导线
11	Sb	右声道门扬声器 +
12	V	右声道门扬声器 -
13	Br	右声道门扬声器 +
14	Y	右声道门扬声器 -
15	Gr	万向扬声器后信号线
16	O	万向扬声器后信号线 B
18	Sb	车速信号 (6 脉冲)
19	P	蓄电池电压
20	B	接地

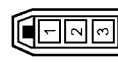


接头编号	M53
接头名称	保险丝盒 (J/B)
接头类型	BONDER36



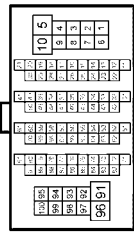
端子号	1
导线颜色	-
信号名称 [规格]	-

接头编号	M362
接头名称	导线至导线
接头类型	GT13SCN2-1PP-HU



端子号	26
导线颜色	L
信号名称 [规格]	-

接头编号	M77
接头名称	导线至导线
接头类型	TH80FW-CS16-TM4



端子号	1
导线颜色	-
信号名称 [规格]	-

端子号	2
导线颜色	-
信号名称 [规格]	-

端子号	9
导线颜色	P
信号名称 [规格]	-

A
B
C
D
E
F
G
H
I
J
K
L
AV
N

基本音响

接头编号	M363
接头名称	天线放大器
接头类型	GT13SC-1_1S-HU



端子号	导线颜色	信号名称 [规格]
1	-	
2	-	

接头编号	M364
接头名称	后挡风玻璃天线
接头类型	P01FB-A



端子号	导线颜色	信号名称 [规格]
1	-	